



(33) 2300-3144 al 47  
 (33) 3255-0120  
 ventas@fbcfittings.com  
 www.conexionespvc.com



Cople de Reparación - Fabricado RD-32.5 Rieber®



Código	Medida	Precio Lista
3229-015R	1-1/2"	30.80
3229-020R	2"	44.45
3229-025R	2-1/2"	72.15
3229-030R	3"	84.20
3229-040R	4"	109.42
3229-060R	6"	237.42
3229-080R	8"	430.50
3229-100R	10"	811.77
3229-120R	12"	1,198.52
3229-140R	14"	2,173.10

\* Anillos tipo RIEBER incluidos

Codo 90° CxE Pieza Base C40-RD-32.5 Rieber®



Código	Medida	Precio Lista
3206-015PBR	1-1/2"	42.52
3206-020PBR	2"	78.75
3206-025PBR	2-1/2"	164.45
3206-030PBR	3"	198.75
3206-040PBR	4"	324.10
3206-060PBR	6"	923.07
3206-080PBR	8"	2,219.07
3206-100PBR	10"	8,436.90
3206-120PBR	12"	11,806.10

\* Anillo tipo RIEBER incluido

Codo 45° CxE - Pieza Base C40-RD-32.5 Rieber®



Código	Medida	Precio Lista
3217-015PBR	1-1/2"	49.60
3217-020PBR	2"	84.13
3217-025PBR	2-1/2"	163.95
3217-030PBR	3"	227.22
3217-040PBR	4"	379.45
3217-060PBR	6"	919.93
3217-080PBR	8"	2,080.38
3217-100PBR	10"	5,875.82
3217-120PBR	12"	9,216.82

\* Anillo tipo RIEBER incluido



Diseño y funcionamiento de la junta

Las juntas Trelleborg Rieber Pressure se integran en la tubería durante el proceso de fabricación. Para ello se calienta la tubería y se utiliza el mandril y la junta de manera conjunta como herramienta para moldear la campana. La junta da forma a la propia ranura del sello. Esto reduce las irregularidades y tolerancias en la campana.

Las juntas son igualmente eficaces, tanto bajo presión positiva como negativa (vacío). Bajo presión positiva, a mayor presión mayor fuerza de sellado. En vacío, la junta mantiene una fuerza de sellado positiva entre la espiga y el tubo evitando así la entrada de arena o tierra.

Codo 90° CxE - Fabricado RD-32.5 Rieber®



Código	Medida	Precio Lista
3206-040R	4"	181.60
3206-060R	6"	492.60
3206-080R	8"	1,021.73
3206-100R	10"	1,996.18
3206-120R	12"	3,422.60
3206-140R	14"	3,311.12

\* Anillo tipo RIEBER incluido

Codo 45° CxE - Fabricado RD-32.5 Rieber®



Código	Medida	Precio Lista
3217-015R	1-1/2"	19.90
3217-020R	2"	45.27
3217-025R	2-1/2"	70.00
3217-030R	3"	87.68
3217-040R	4"	131.35
3217-060R	6"	315.72
3217-080R	8"	602.67
3217-100R	10"	1,142.38
3217-120R	12"	1,911.70
3217-140R	14"	2,536.85

\* Anillo tipo RIEBER incluido



(33) 2300-3144 al 47  
 (33) 3255-0120  
 ventas@fbcfittings.com  
 www.conexionespvc.com



**Codo 22° CxE - Fabricado RD-32.5 Rieber®**

**Codo 11° CxE - Fabricado RD-32.5 Rieber®**



Código	Medida	Precio Lista
3219-015R	1-1/2"	19.90
3219-020R	2"	43.82
3219-025R	2-1/2"	68.57
3219-030R	3"	85.67
3219-040R	4"	129.75
3219-060R	6"	298.93
3219-080R	8"	585.40
3219-100R	10"	1,057.93
3219-120R	12"	1,779.42
3219-140R	14"	2,410.10




Código	Medida	Precio Lista
3218-015R	1-1/2"	19.90
3218-020R	2"	43.82
3218-025R	2-1/2"	68.57
3218-030R	3"	85.67
3218-040R	4"	124.95
3218-060R	6"	295.58
3218-080R	8"	585.40
3218-100R	10"	1,057.93
3218-120R	12"	1,779.42
3218-140R	14"	2,410.10

\* Anillo tipo RIEBER incluido


\* Anillo tipo RIEBER incluido

**Tapón Campana - Fabricado RD-32.5 Rieber®**

**Tapón Espiga - Fabricado RD-32.5**



Código	Medida	Precio Lista
3247-015CR	1-1/2"	31.83
3247-020CR	2"	48.73
3247-025CR	2-1/2"	99.53
3247-030CR	3"	114.18
3247-040CR	4"	203.47
3247-060CR	6"	287.23
3247-080CR	8"	484.77
3247-100CR	10"	900.35
3247-120CR	12"	1,302.87
3247-140CR	14"	2,301.77



Código	Medida	Precio Lista
3247-015E	1-1/2"	16.43
3247-020E	2"	30.90
3247-025E	2-1/2"	69.88
3247-030E	3"	83.20
3247-040E	4"	167.13
3247-060E	6"	222.22
3247-080E	8"	364.47
3247-100E	10"	705.58
3247-120E	12"	1,047.58
3247-140E	14"	1,609.57

\* Anillo tipo RIEBER incluido


\* No requiere Anillo

**Adaptador Campana - Fabricado RD-32.5 Rieber®**

**Adaptador Espiga - RD-32.5**



Código	Medida	Precio Lista
3236-015CR	1-1/2"	34.03
3236-020CR	2"	52.30
3236-025CR	2-1/2"	107.73
3236-030CR	3"	142.55
3236-040CR	4"	188.43
3236-060CR	6"	459.92
3236-080CR	8"	1,611.55



Código	Medida	Precio Lista
3236-015E	1-1/2"	18.63
3236-020E	2"	34.47
3236-025E	2-1/2"	78.08
3236-030E	3"	111.57
3236-040E	4"	152.10
3236-060E	6"	394.90
3236-080E	8"	1,468.23

\* Anillo tipo RIEBER incluido

\* No Requiere Anillo



(33) 2300-3144 al 47  
 (33) 3255-0120  
 ventas@fbcfittings.com  
 www.conexionespvc.com



**Reducción Campana - Fabricado RD-32.5 Rieber®**  
 \* Campana en Diámetro Mayor



Código	Medida	Precio Lista
3238-251R	2" X 1-1/2"	Cotizar
3238-292R	2-1/2" X 2"	Cotizar
3238-338R	3" X 2"	70.37
3238-339R	3" X 2-1/2"	77.55
3238-420R	4" X 2"	89.67
3238-421R	4" X 2-1/2"	96.85
3238-422R	4" X 3"	95.53
3238-528R	6" X 2"	191.55
3238-529R	6" X 2-1/2"	196.55
3238-530R	6" X 3"	205.87
3238-532R	6" X 4"	227.47
3238-579R	8" X 2-1/2"	347.08
3238-580R	8" X 3"	355.18
3238-582R	8" X 4"	376.77
3238-585R	8" X 6"	451.62
3238-624R	10" X 4"	972.52
3238-626R	10" X 6"	1,044.48
3238-628R	10" X 8"	1,183.07
3238-666R	12" X 6"	1,410.58
3238-668R	12" X 8"	1,526.15
3238-670R	12" X 10"	1,724.30
3238-696R	14" X 6"	1,633.97
3238-698R	14" X 8"	1,865.65
3238-700R	14" X 10"	1,785.67
3238-702R	14" X 12"	2,028.15

\* Anillo tipo RIEBER incluido

**Reducción Espiga - Fabricado RD-32.5 Rieber®**  
 \* Espiga en Diámetro Mayor



Código	Medida	Precio Lista
3237-291R	2" X 1-1/2"	30.62
3237-292R	2-1/2" X 2"	52.18
3237-338R	3" X 2"	60.30
3237-339R	3" X 2-1/2"	78.12
3237-420R	4" X 2"	78.20
3237-421R	4" X 2-1/2"	96.02
3237-422R	4" X 3"	106.60
3237-528R	6" X 2"	164.03
3237-529R	6" X 2-1/2"	Cotizar
3237-530R	6" X 3"	190.97
3237-532R	6" X 4"	212.52
3237-579R	8" X 2-1/2"	294.57
3237-580R	8" X 3"	305.15
3237-582R	8" X 4"	326.70
3237-585R	8" X 6"	436.60
3237-624R	10" X 4"	Cotizar
3237-626R	10" X 6"	614.47
3237-628R	10" X 8"	798.33
3237-666R	12" X 6"	687.57
3237-668R	12" X 8"	880.95
3237-670R	12" X 10"	1,166.58
3237-696R	14" X 6"	790.45
3237-698R	14" X 8"	1,056.80
3237-700R	14" X 10"	1,309.07
3237-702R	14" X 12"	1,999.98

\* Anillo tipo RIEBER incluido



(33) 2300-3144 al 47  
 (33) 3255-0120  
 ventas@fbcfittings.com  
 www.conexionespvc.com

CX FAB. RD 32.5 C/A RIEBER



**Extremidad Campana - Fabricado RD-32.5 Rieber®**

**Extremidad Espiga - Fabricado RD-32.5**



**Brida Cédula 40**

Código	Medida	Precio Lista
3254-020CR	2"	118.88
3254-025CR	2-1/2"	196.15
3254-030CR	3"	249.12
3254-040CR	4"	347.95
3254-060CR	6"	697.07
3254-080CR	8"	1,497.42

\* Anillo tipo RIEBER incluido



**Brida Cédula 40**

Código	Medida	Precio Lista
3254-020E	2"	101.05
3254-025E	2-1/2"	167.95
3254-030E	3"	218.12
3254-040E	4"	313.22
3254-060E	6"	632.05
3254-080E	8"	1,377.13

\* No Requiere Anillo

**Extremidad Campana - Fabricado RD-32.5 Rieber®**

**Extremidad Espiga - Fabricado RD-32.5**



**Brida Cédula 80**

Código	Medida	Precio Lista
3254-100CR	10"	1,808.22
3254-120CR	12"	2,253.05
3254-140CR	14"	9,636.47

\* Anillo tipo RIEBER incluido



**Brida Cédula 80**

Código	Medida	Precio Lista
3254-100E	10"	1,538.38
3254-120E	12"	1,918.38
3254-140E	14"	8,930.18

\* No requiere anillo



**Yee Fabricada Pieza Base C40 CxCxE Rieber®**

**Yee Fabricada CxCxE Rieber®**



Código	Medida	Precio Lista
3275-015PBR	6" x 4	Cotizar
3275-020PBR	6" x 6"	Cotizar
3275-292PBR	8" x 4"	Cotizar
3275-025PBR	8" x 6"	Cotizar
3275-030PBR	8" x 8"	Cotizar
3275-338PBR	10" x 4"	Cotizar
3275-339PBR	10" x 6"	Cotizar
3275-040PBR	10" x 8"	Cotizar
3275-420PBR	10" x 10"	Cotizar
3275-421PBR	12" x 4"	Cotizar
3275-422PBR	12" x 6"	Cotizar

\* Anillos tipo RIEBER incluidos



Código	Medida	Precio Lista
3275-532R	6" x 4	Cotizar
3275-060R	6" x 6"	Cotizar
3275-582R	8" x 4"	Cotizar
3275-585R	8" x 6"	Cotizar
3275-080R	8" x 8"	Cotizar
3275-624R	10" x 4"	Cotizar
3275-626R	10" x 6"	Cotizar
3275-628R	10" x 8"	Cotizar
3275-100R	10" x 10"	Cotizar
3275-664R	12" x 4"	Cotizar
3275-666R	12" x 6"	Cotizar
3275-668R	12" x 8"	Cotizar
3275-670R	12" x 10"	Cotizar
3275-120R	12" x 12"	Cotizar

\* Anillos tipo RIEBER incluidos



(33) 2300-3144 al 47  
 (33) 3255-0120  
 ventas@fbcfittings.com  
 www.conexionespvc.com



Tee Pieza Base C40-RD-32.5 CxExE Rieber®

Tee Fabricada RD-32.5 CxExE Rieber®



Código	Medida	Precio Lista
3201-015PBR	1-1/2" X 1-1/2"	52.35
3201-020PBR	2" X 2"	100.48
3201-292PBR	2-1/2" X 2"	214.98
3201-025PBR	2-1/2" X 2-1/2"	213.05
3201-030PBR	3" X 3"	274.43
3201-338PBR	3" X 2"	284.53
3201-339PBR	3" X 2-1/2"	268.52
3201-040PBR	4" x 4"	444.73
3201-420PBR	4" X 2"	448.30
3201-421PBR	4" X 2-1/2"	453.82
3201-422PBR	4" X 3"	459.73
3201-060PBR	6" X 6"	1,401.73
3201-528PBR	6" X 2"	1,334.45
3201-529PBR	6" X 2-1/2"	1,339.97
3201-530PBR	6" X 3"	1,345.88
3201-532PBR	6" X 4"	1,364.05
3201-080PBR	8" X 8"	3,103.97
3201-578PBR	8" X 2"	3,090.93
3201-579PBR	8" X 2-1/2"	3,096.45
3201-580PBR	8" X 3"	3,102.37
3201-582PBR	8" X 4"	3,005.27
3201-585PBR	8" X 6"	3,067.58
3201-100PBR	10" X 10"	10,766.70
3201-120PBR	12" X 12"	16,557.80

\* Anillo tipo RIEBER incluido



Código	Medida	Precio Lista
3201-338R	3" X 2"	103.00
3201-339R	3" X 2-1/2"	111.82
3201-040R	4" x 4"	183.35
3201-420R	4" X 2"	132.20
3201-421R	4" X 2-1/2"	142.93
3201-422R	4" X 3"	159.55
3201-060R	6" X 6"	473.92
3201-528R	6" X 2"	282.03
3201-529R	6" X 2-1/2"	295.22
3201-530R	6" X 3"	322.50
3201-532R	6" X 4"	356.25
3201-080R	8" X 8"	1,076.57
3201-578R	8" X 2"	489.92
3201-579R	8" X 2-1/2"	518.00
3201-580R	8" X 3"	542.97
3201-582R	8" X 4"	581.75
3201-585R	8" X 6"	725.53
3201-621R	10" X 2"	912.55
3201-622R	10" X 2-1/2"	974.87
3201-623R	10" X 3"	853.50
3201-624R	10" X 4"	884.23
3201-626R	10" X 6"	935.35
3201-628R	10" X 8"	1,042.82
3201-100R	10" X 10"	1,617.10
3201-661R	12" X 2"	1,243.50
3201-662R	12" X 2-1/2"	1,253.00
3201-663R	12" X 3"	1,293.55
3201-664R	12" X 4"	1,347.90
3201-666R	12" X 6"	1,482.50
3201-668R	12" X 8"	1,751.65
3201-670R	12" X 10"	2,120.62
3201-120R	12" X 12"	2,516.80
3201-696R	14" X 6"	2,400.38
3201-698R	14" X 8"	2,628.28
3201-700R	14" X 10"	2,988.13
3201-702R	14" X 12"	3,404.88
3201-140R	14" X 14"	3,974.12

\* Anillo tipo RIEBER incluido



(33) 2300-3144 al 47  
 (33) 3255-0120  
 ventas@fbcfittings.com  
 www.conexionespvc.com



Cruz Fab. RD-32.5 P. Base C40 CxCxExE Rieber®

Cruz Fabricada RD-32.5 CxCxExE Rieber®



Código	Medida	Precio Lista
3220-015PBR	1-1/2" X 1-1/2"	104.50
3220-020PBR	2" X 2"	183.32
3220-292PBR	2-1/2" X 2"	343.85
3220-025PBR	2-1/2" X 2-1/2"	332.58
3220-338PBR	3" X 2"	419.42
3220-339PBR	3" X 2-1/2"	442.78
3220-030PBR	3" x 3"	406.05
3220-420PBR	4" x 2"	743.22
3220-422PBR	4" x 3"	781.18
3220-040PBR	4" X 4"	594.92
3220-530PBR	6" x 3"	16,858.33
3220-532PBR	6" x 4"	16,893.60
3220-060PBR	6" x 6"	16,365.85

Código	Medida	Precio Lista
3220-420R	4" X 2"	167.80
3220-421R	4" X 2-1/2"	198.78
3220-422R	4" X 3"	228.32
3220-040R	4" X 4"	260.92
3220-528R	6" X 2"	303.90
3220-529R	6" X 2-1/2"	338.03
3220-530R	6" X 3"	377.78
3220-532R	6" X 4"	444.78
3220-060R	6" X 6"	698.57
3220-578R	8" X 2"	504.07
3220-579R	8" X 2-1/2"	554.48
3220-580R	8" X 3"	592.50
3220-582R	8" X 4"	653.27
3220-585R	8" X 6"	905.95
3220-080R	8" X 8"	1,003.92
3220-621R	10" X 2"	820.70
3220-622R	10" X 2-1/2"	869.02
3220-623R	10" X 3"	917.45
3220-624R	10" X 4"	994.05
3220-626R	10" X 6"	1,281.03
3220-628R	10" X 8"	1,632.48
3220-100R	10" X 10"	2,303.53
3220-661R	12" X 2"	1,257.57
3220-662R	12" X 2-1/2"	1,313.57
3220-663R	12" X 3"	1,369.68
3220-664R	12" X 4"	1,334.92
3220-666R	12" X 6"	1,639.43
3220-668R	12" X 8"	2,034.43
3220-670R	12" X 10"	2,574.58
3220-120R	12" X 12"	4,035.08
3220-696R	14" X 6"	2,224.92
3220-698R	14" X 8"	2,623.32
3220-700R	14" X 10"	3,167.75
3220-702R	14" X 12"	3,905.75
3220-140R	14" X 14"	4,820.18

\* Anillos tipo RIEBER incluidos

Tapa Hembra Cementar Fabricada



Código	Medida	Precio Lista
647-060	6"	121.91
647-080	8"	191.34
647-100	10"	325.31
647-120	12"	445.21
647-140	14"	830.70

\* Cementar (Sin Anillo)

\* Anillos tipo RIEBER incluidos