

LISTA DE PRECIOS VIGENTE 11/04/2026



(33) 2300-3144 al 47
 (33) 3255-0120
 ventas@fbcfittings.com
 www.conexionespvc.com

CX. FAB. HIDR. AWWA C900



Cople Reparación Fab. - C900 DR-18 RIEBER®



Código	Medida	Precio Lista
C929-040R	4"	386.03
C929-060R	6"	803.73
C929-080R	8"	1,368.79
C929-100R	10"	2,504.94
C929-120R	12"	3,771.42
C929-140R	14"	5,949.82
C929-160R	16"	7,453.92



* Anillos Integrados tipo RIEBER® incluidos

Tapa Hembra - Fabricada Cementar




Código	Medida	Precio Lista
C947-040	4"	110.84
C947-060	6"	460.58
C947-080	8"	994.12
C947-100	10"	1,710.45
C947-120	12"	2,869.83
C947-140	14"	4,707.89
C947-160	16"	5,919.85



* Cementar (Sin Anillo)

Cople Reparación Fab. - C900 DR-25 RIEBER®



Código	Medida	Precio Lista
C929-180R	18"	9,406.70
C929-200R	20"	10,351.62
C929-240R	24"	20,533.21



* Anillos Integrados tipo RIEBER® incluidos


Tapa Hembra - Fabricada Cementar



Código	Medida	Precio Lista
C947-180	18"	6,729.37
C947-200	20"	Cotizar
C947-240	24"	-

* Cementar (Sin Anillo)

Codo 90° CxE - Fabricado C900 DR-18 RIEBER®

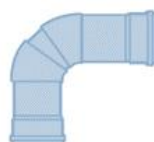


Código	Medida	Precio Lista
C906-040R	4"	794.29
C906-060R	6"	2,085.80
C906-080R	8"	4,213.38
C906-100R	10"	7,736.46
C906-120R	12"	13,224.17
C906-140R	14"	19,557.65
C906-160R	16"	25,478.29



* Anillo Integrado tipo RIEBER® incluido

Codo 90° CxC - Fabricado C900 DR-18 RIEBER®



Código	Medida	Precio Lista
C906-040C2R	4"	826.79
C906-060C2R	6"	2,096.08
C906-080C2R	8"	4,212.73
C906-100C2R	10"	7,821.70
C906-120C2R	12"	13,299.52
C906-140C2R	14"	19,783.31
C906-160C2R	16"	25,566.79



* Anillos Integrados tipo RIEBER® incluidos

Codo 90° CxE - Fabricado C900 DR-25 RIEBER®

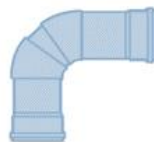


Código	Medida	Precio Lista
C906-180R	18"	27,600.37
C906-200R	20"	-
C906-240R	24"	60,534.24



* Anillo Integrado tipo RIEBER® incluido

Codo 90° CxC - Fabricado C900 DR-25 RIEBER®



Código	Medida	Precio Lista
C906-180C2R	18"	32,420.24
C906-200C2R	20"	Cotizar
C906-240C2R	24"	Cotizar



* Anillos Integrados tipo RIEBER® incluidos

LISTA DE PRECIOS VIGENTE 11/04/2026

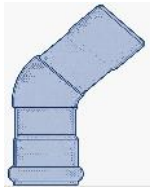


(33) 2300-3144 al 47
 (33) 3255-0120
ventas@fbcfittings.com
www.conexionespvc.com

CX. FAB. HIDR. AWWA C900



Codo 45° CxE - Fabricado C900 DR-18 RIEBER®



Código	Medida	Precio Lista
C917-040R	4"	630.33
C917-060R	6"	1,410.54
C917-080R	8"	2,580.94
C917-100R	10"	4,615.10
C917-120R	12"	7,692.60
C917-140R	14"	11,642.02
C917-160R	16"	16,498.39



* Anillo Integrado tipo RIEBER® incluido

Codo 45° CxC - Fabricado C900 DR-18 RIEBER®

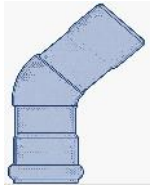


Código	Medida	Precio Lista
C917-040C2R	4"	670.83
C917-060C2R	6"	1,450.06
C917-080C2R	8"	2,636.44
C917-100C2R	10"	4,754.18
C917-120C2R	12"	7,856.20
C917-140C2R	14"	11,981.94
C917-160C2R	16"	16,776.73



* Anillos Integrados tipo RIEBER® incluidos

Codo 45° CxE - Fabricado C900 DR-25 RIEBER®



Código	Medida	Precio Lista
C917-180R	18"	18,896.41
C917-200R	20"	20,501.65
C917-240R	24"	Cotizar



* Anillos Integrados tipo RIEBER® incluidos

Codo 45° CxC - Fabricado C900 DR-25 RIEBER®



Código	Medida	Precio Lista
C917-180C2R	18"	20,414.07
C917-200C2R	20"	23,918.70
C917-240C2R	24"	Cotizar



* Anillos Integrados tipo RIEBER® incluidos

Codo 22° CxE - Fabricado C900 DR-18 RIEBER®



Código	Medida	Precio Lista
C919-040R	4"	620.17
C919-060R	6"	1,335.49
C919-080R	8"	2,508.82
C919-100R	10"	4,279.96
C919-120R	12"	7,155.05
C919-140R	14"	10,860.88
C919-160R	16"	16,111.46



* Anillo Integrado tipo RIEBER® incluido

Codo 22° CxC - Fabricado C900 DR-18 RIEBER®



Código	Medida	Precio Lista
C919-040C2R	4"	664.08
C919-060C2R	6"	1,379.84
C919-080C2R	8"	2,563.72
C919-100C2R	10"	4,421.54
C919-120C2R	12"	7,332.81
C919-140C2R	14"	11,231.80
C919-160C2R	16"	16,417.94



* Anillos Integrados tipo RIEBER® incluidos

Codo 22° CxE - Fabricado C900 DR-25 RIEBER®



Código	Medida	Precio Lista
C919-180R	18"	18,569.67
C919-200R	20"	Cotizar
C919-240R	24"	Cotizar



* Anillo Integrado tipo RIEBER® incluido

Codo 22° CxC - Fabricado C900 DR-25 RIEBER®



Código	Medida	Precio Lista
C919-180C2R	18"	20,049.19
C919-200C2R	20"	Cotizar
C919-240C2R	24"	Cotizar



* Anillos Integrados tipo RIEBER® incluidos

LISTA DE PRECIOS VIGENTE 11/04/2026

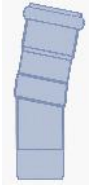


(33) 2300-3144 al 47
 (33) 3255-0120
ventas@fbcfittings.com
www.conexionespvc.com

CX. FAB. HIDR. AWWA C900



Codo 11° CxE - Fabricado C900 DR-18 RIEBER®



Código	Medida	Precio Lista
C918-040R	4"	598.38
C918-060R	6"	1,324.11
C918-080R	8"	2,508.82
C918-100R	10"	4,279.96
C918-120R	12"	7,155.05
C918-140R	14"	10,860.88
C918-160R	16"	15,776.09



* Anillo Integrado tipo RIEBER® incluido

Codo 11° CxC - Fabricado C900 DR-18 RIEBER®

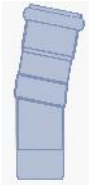


Código	Medida	Precio Lista
C918-040C2R	4"	643.72
C918-060C2R	6"	1,365.82
C918-080C2R	8"	2,563.72
C918-100C2R	10"	4,421.54
C918-120C2R	12"	7,332.81
C918-140C2R	14"	11,231.80
C918-160C2R	16"	16,059.15



* Anillos Integrados tipo RIEBER® incluidos

Codo 11° CxE - Fabricado C900 DR-25 RIEBER®



Código	Medida	Precio Lista
C918-180R	18"	18,235.71
C918-200R	20"	Cotizar
C918-240R	24"	Cotizar



* Anillo Integrado tipo RIEBER® incluido

Codo 11° CxC - Fabricado C900 DR-25 RIEBER®



Código	Medida	Precio Lista
C918-180C2R	18"	19,152.29
C918-200C2R	20"	Cotizar
C918-240C2R	24"	Cotizar



* Anillos Integrados tipo RIEBER® incluidos

Extr. Campana - Fabricado C900 DR-18 RIEBER®



Código	Medida	Precio Lista
C954-040CR	4"	845.32
C954-060CR	6"	1,487.46
C954-080CR	8"	2,560.30
C954-100CR	10"	3,642.49
C954-120CR	12"	4,900.34
C954-140CR	14"	17,804.25
C954-160CR	16"	15,561.32



* Anillo Integrado tipo RIEBER® incluido

Extr. Espiga - Fabricado C900 DR-18 RIEBER®



Código	Medida	Precio Lista
C954-040E	4"	738.25
C954-060E	6"	1,316.67
C954-080E	8"	2,305.63
C954-100E	10"	3,209.97
C954-120E	12"	4,338.62
C954-140E	14"	16,758.07
C954-160E	16"	14,396.78



* No requiere Anillo

Extr. Campana - Fabricado C900 DR-25 RIEBER®



Código	Medida	Precio Lista
C954-180CR	18"	26,593.26
C954-200CR	20"	28,690.57
C954-240CR	24"	51,074.67



* Anillo Integrado tipo RIEBER® incluido

Extr. Espiga - Fabricado C900 DR-25 RIEBER®



Código	Medida	Precio Lista
C954-180E	18"	19,908.47
C954-200E	20"	25,758.48
C954-240E	24"	45,802.19



* No requiere Anillo

LISTA DE PRECIOS VIGENTE 11/04/2026



(33) 2300-3144 al 47
 (33) 3255-0120
ventas@fbcfittings.com
www.conexionespvc.com



Tapón Campana - Fabricado C900 DR-18 RIEBER®



Código	Medida	Precio Lista
C948-040CR	4"	351.36
C948-060CR	6"	1,044.33
C948-080CR	8"	2,213.27
C948-100CR	10"	3,684.81
C948-120CR	12"	6,344.59
C948-140CR	14"	8,592.65
C948-160CR	16"	6,863.05



* Anillo Integrado tipo RIEBER® incluido

Tapón Espiga - Fabricado C900 DR-18 RIEBER®



Código	Medida	Precio Lista
C947-040	4"	110.84
C947-060	6"	460.58
C947-080	8"	994.12
C947-100	10"	1,710.45
C947-120	12"	2,869.83
C947-140	14"	4,707.89
C947-160	16"	5,919.85



* No requiere Anillo

Tapón Campana - Fabricado C900 DR-25 RIEBER®



Código	Medida	Precio Lista
C948-180R	18"	Cotizar
C948-200R	20"	Cotizar
C948-240R	24"	Cotizar



* Anillo Integrado tipo RIEBER® incluido

Tapón Espiga - Fabricado C900 DR-25 RIEBER®

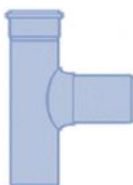


Código	Medida	Precio Lista
C947-180	18"	6,729.37
C947-200	20"	Cotizar
C947-240	24"	-



* No requiere Anillo

Tee CxExE Fabricada 1C C900 DR-18 RIEBER®

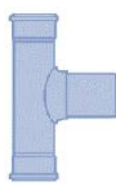


Código	Medida	Precio Lista
C901-040R	4"	1,074.78
C901-532R	6" x 4"	1,892.61
C901-060R	6"	2,390.61
C901-582R	8" x 4"	2,921.98
C901-585R	8" x 6"	3,957.47
C901-080R	8"	5,058.97
C901-624R	10" x 4"	3,906.57
C901-626R	10" x 6"	4,292.44
C901-628R	10" x 8"	4,587.17
C901-100R	10"	7,383.74
C901-664R	12" x 4"	6,031.21
C901-666R	12" x 6"	6,681.14
C901-668R	12" x 8"	7,184.94
C901-670R	12" x 10"	9,573.95
C901-120R	12"	11,382.11



* Anillo Integrado tipo RIEBER® Incluido

Tee CxCxE Fabricada 2C C900 DR-18 RIEBER®



Código	Medida	Precio Lista
C902-040R	4"	849.87
C902-532R	6" x 4"	1,589.56
C902-060R	6"	1,949.83
C902-582R	8" x 4"	2,542.40
C902-585R	8" x 6"	3,386.44
C902-080R	8"	4,292.11
C902-624R	10" x 4"	3,547.47
C902-626R	10" x 6"	3,799.39
C902-628R	10" x 8"	3,973.49
C902-100R	10"	6,259.66
C902-664R	12" x 4"	5,497.22
C902-666R	12" x 6"	5,982.70
C902-668R	12" x 8"	6,344.69
C902-670R	12" x 10"	8,269.60
C902-120R	12"	9,776.00



* Anillos Integrados tipo RIEBER® incluidos

LISTA DE PRECIOS VIGENTE 11/04/2026

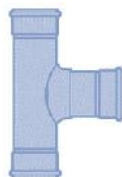


(33) 2300-3144 al 47
 (33) 3255-0120
 ventas@fbcfittings.com
 www.conexionespvc.com



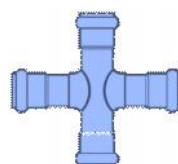
Tee CxExE Fabricada 3C C900 DR-18 RIEBER®

Cruz CxCxCxC Fabricada C900 DR-18 RIEBER®



Código	Medida	Precio Lista
C903-040R	4"	978.10
C903-532R	6" x 4"	1,717.79
C903-060R	6"	2,144.27
C903-582R	8" x 4"	2,670.63
C903-585R	8" x 6"	3,580.88
C903-080R	8"	4,580.42
C903-624R	10" x 4"	3,675.70
C903-626R	10" x 6"	3,993.83
C903-628R	10" x 8"	4,261.79
C903-100R	10"	6,760.00
C903-664R	12" x 4"	5,625.45
C903-666R	12" x 6"	6,177.14
C903-668R	12" x 8"	6,632.99
C903-670R	12" x 10"	8,769.94
C903-120R	12"	10,413.79

* Anillo Integrado tipo RIEBER® Incluido



Código	Medida	Precio Lista
C920-040R	4"	1,124.89
C920-532R	6" x 4"	2,061.82
C920-060R	6"	3,118.18
C920-582R	8" x 4"	2,969.29
C920-585R	8" x 6"	4,024.29
C920-080R	8"	3,995.13
C920-624R	10" x 4"	4,339.11
C920-626R	10" x 6"	5,514.27
C920-628R	10" x 8"	5,879.77
C920-100R	10"	9,310.95
C920-664R	12" x 4"	5,874.80
C920-666R	12" x 6"	7,099.54
C920-668R	12" x 8"	7,646.53
C920-670R	12" x 10"	10,558.18
C920-120R	12"	16,282.47
C920-696R	14" x 6"	9,299.22
C920-698R	14" x 8"	9,951.38
C920-700R	14" x 10"	12,967.72
C920-702R	14" x 12"	15,808.03
C920-754R	16" x 4"	11,659.63
C920-756R	16" x 6"	12,011.06
C920-758R	16" x 8"	13,704.83
C920-760R	16" x 10"	15,771.21
C920-762R	16" x 12"	18,809.54
C920-764R	16" x 14"	24,149.18

Diseño y funcionamiento de la junta



Las juntas Trelleborg Rieber Pressure se integran en la tubería durante el proceso de fabricación. Para ello se calienta la tubería y se utiliza el mandril y la junta de manera conjunta como herramienta para moldear la campana. La junta da forma a la propia ranura del sello. Esto reduce las irregularidades y tolerancias en la campana.

Las juntas son igualmente eficaces, tanto bajo presión positiva como negativa (vacío). Bajo presión positiva, a mayor presión mayor fuerza de sellado. En vacío, la junta mantiene una fuerza de sellado positiva entre la espiga y el tubo evitando así la entrada de arena o tierra.

Red. Campana. - Fabricada C900 DR-18 RIEBER® (Campana diametro mayor - Espiga diametro menor)

Red. Espiga - Fabricada C900 DR-18 (Espiga diametro mayor - Campana diametro menor)



Código	Medida	Precio Lista
C938-532R	6" x 4"	950.71
C938-582R	8" x 4"	-
C938-585R	8" x 6"	1,839.79
C938-624R	10" x 4"	-
C938-626R	10" x 6"	3,684.49
C938-628R	10" x 8"	4,719.04
C938-664R	12" x 4"	-
C938-666R	12" x 6"	4,579.41
C938-668R	12" x 8"	4,726.98
C938-670R	12" x 10"	6,928.12

* Anillo RIEBER® Incluido



Código	Medida	Precio Lista
C937-532R	6" x 4"	Cotizar
C937-582R	8" x 4"	Cotizar
C937-585R	8" x 6"	Cotizar
C937-624R	10" x 4"	Cotizar
C937-626R	10" x 6"	Cotizar
C937-628R	10" x 8"	Cotizar
C937-664R	12" x 4"	Cotizar
C937-666R	12" x 6"	Cotizar
C937-668R	12" x 8"	Cotizar
C937-670R	12" x 10"	Cotizar

* Anillo RIEBER® Incluido